



ÅRSREDOVISNING samt KONCERNREDOVISNING för
SAMTRYGG GROUP AB (PUBL), ORG. NR. 556942-0911
RÄKENSKAPSÅRET 2016

Årsredovisningen omfattar:

- | | |
|---|--------------|
| 1. Förvaltningsberättelse | Sid nr. 1-4 |
| 2. VD har ordet | Sid nr 5-6 |
| 3. Förväntade framtida utveckling samt risker mm. | Sid nr 7 |
| 4. Koncernens resultaträkning | Sid nr 8 |
| 5. Koncernens balansräkning | Sid nr 9 |
| 6. Koncernens kassaflödesanalys | Sid nr 10 |
| 7. Moderbolagets resultaträkning | Sid nr 11 |
| 8. Moderbolagets balansräkning | Sid nr 12 |
| 9. Moderbolagets kassaflödesanalys | Sid nr 13 |
| 10. Tilläggsupplysningar | Sid nr 14-19 |

FÖRVALTNINGSBERÄTTELSE

Styrelsen och verkställande direktören för Samtrygg Group AB (publ.) får härmed avge årsredovisning för räkenskapsåret 160101 - 161231.

VERKSAMHETEN

Bolaget ska äga och förvalta noterade och onoterade aktier, obligationer och andra värdepapper.

VÄSENTLIGA HÄNDELSER UNDER RÄKENSKAPSÅRET

Samtryggs aktieägare valde under sommaren en ny och välmeriterad styrelse. Barbro Engman, tidigare förbundsordförande i Hyresgästföreningen, valdes i samband med inträdet i styrelsen till dess ordförande. Styrelsens övriga nya medlemmar är Bernt-Olof Gustavsson, tidigare VD för Coop Fastigheter och Linda Hellqvist, Senior Director – Global Digital på Oriflame.

Under andra kvartalet genomförde Samtrygg en emission 1,8 MSEK med syfte att utöka vår marknadsföring och bredda ägarbasen.

Under det fjärde kvartalet genomfördes en spridningsemission om 4,9 MSEK. Genom nyemissionen ökade antalet aktier i bolaget med 861 886 st, från 6 823 530 aktier till 7 685 416. Nyemission tecknades till 6,03 MSEK, vilket innebar en överteckning med ca 25 procent.

Under det fjärde kvartalet inleddes förberedelse inför listning på NGM Nordic MTF. Listning är planerad att genomföras under slutet av första kvartalet 2017. Mer information om verksamheten finns i Samtrygg AB årsredovisning.

Moderbolaget			
Flerårsöversikt, kkr	2016	2015	13/14
Nettoomsättning	0	0	0
Resultat efter finansiella poster	-78	-43	0
Soliditet (%)	94	99	99

Koncernen				
Flerårsöversikt, kkr	2016	2015	2014	2013
Nettoomsättning	77 973	55 057	2 743	704
Resultat efter finansiella poster	308	203	169	-357
Soliditet (%)	55	22	25	Neg.



SIDA 3

Ägarstruktur per den 2016-12-31

I nedanstående tabell visas ägarstrukturen i Samtrygg Group AB (publ) per den 31 december 2016.

Minoritetsaktieägares skydd innefattar att Bolaget tillämpar Aktiebolagslagen och följer de bestämmelser

Ägare	Aktier av serie A	Aktier av serie B	Totalt antal aktier	Antal av kapital	Andel av röster
Lindström, Marcus	1 250 000	1 061 875	2 311 875	30,08%	61,26%
Tivell, Jakob		938 125	938 125	12,21%	4,24%
Cantiagona Holding Ltd		670 000	670 000	8,72%	3,03%
ECME Holding AB	115 383	346 147	461 530	6,01%	6,78%
Thirddmile Asset Holding AB	115 383	346 147	461 530	6,01%	6,78%
DEMZ Invest AB	67 618	219 694	287 312	3,74%	4,05%
Imara SPREID		250 000	250 000	3,25%	1,13%
Lund, Johan Olof		250 000	250 000	3,25%	1,13%
Almqvist, Fredrik		250 000	250 000	3,25%	1,13%
Nyvik Holding AB	57 500	172 500	230 000	2,99%	3,38%
Övriga aktieägare, ca 400		1 575 044	1 575 044	20,49%	7,11%
Summa	1 605 884	6 079 532	7 685 416	100,00%	100,00%

Eget kapital , Moder	Aktiekapital	Ej reg. aktiekapital	Balanserat resultat	Överkursfond	Årets resultat
Belopp vid årets ingång	642 353		0	688 391	-12 643
Disposition enligt beslut av årsstämma:					
Balanseras i ny räkning			-12 643		12 643
Nyemmission	40 000			1 760 000	
Pågående nyemission		86 189		5 265 619	
Årets resultat					6 132
Belopp vid årets utgång	682 353	86 189	-12 643	7 714 010	6 132

SIDA 4

Eget kapital, Koncern	Aktiekapital	Ej reg. aktiekapital	Balanserat resultat	Överkursfond	Årets resultat
Belopp vid årets ingång	642 353			505 327	135 630
Disposition enligt beslut av årsstämma:					
Balanseras i ny räkning			135 630		-135 630
Nyemmission	40 000			1 760 000	
Aktieägartillskott			50 100		
Pågående nyemission		86 189		5 265 619	
Årets resultat					194 947
Belopp vid årets utgång	682 353	86 189	185 730	7 530 946	194 947

Förslag till resultatdisposition

Styrelsen föreslår att till förfogande stående
medel

balanserat resultat	675 748
Överkursfond	7 025 618
årets resultat	6 132
Totalt	7 707 498

Disponeras för

överföring till balanserat resultat	7 707 498
Totalt	7 707 498

**Bolagets resultat och ställning i övrigt framgår av efterföljande resultat- och balansräkningar
med tilläggsupplysningar.**

SIDA 5

VD:s KOMMENTARER TILL BOKSLUTET

Verksamhetsåret 2016 har varit ett händelserikt och utvecklande år för Samtrygg. Bolagets försäljning uppgick till 78 MSEK, varav avgifts- och övriga intäkter var 10,6 MSEK vilket är en ökning med ca 40 procent jämfört med verksamhetsåret 2015. Rörelseresultat för Samtrygg AB, i vilket den operativa verksamheten bedrivs, uppgick till 0,4 MSEK, vilket är en ökning med mer än 50 procent jämfört med verksamhetsåret 2015. Även om lönsamheten ökat något, har Samtrygg framförallt återinvesterat i marknadsföring och produktutveckling, för att bibehålla momentum i den tillväxtfas bolaget befinner sig i.

I december genomförde Samtrygg Group AB en spridningsemission om 4,9 MSEK. Till vår glädje övertecknades emissionen och att intresset för Samtrygg och vår verksamhet är så pass stort, stärker oss självklart ytterligare, i att vi fyller ett viktigt och alltjämt växande behov på marknaden. Jag vill därför också passa på att varmt välkomna våra 381 nya aktieägare att vara med på Samtryggs resa mot en tryggare och bättre fungerande andrahandsmarknad för bostäder.

Samtrygg uppvisade ett positivt kassaflöde under 2016, har inga långfristiga skulder och har endast tagit in externt kapital i en mindre omfattning. Nyemissionen genomfördes för att tillvarata den tillväxtpotential som Samtryggs ledning och styrelse ser på marknaden och den kommer användas för utökade satsningar inom relevanta marknadsföringsområden, liksom ytterligare investeringar i den digitala plattformen. Efterfrågan på trygg andrahandsuthyrning har successivt ökat för varje år Samtrygg varit verksamt och trots att konkurrenter har etablerat sig har Samtrygg behållit en marknadsledande position. Bolagets ledning och styrelse är därför stärkta i tron att kapitaltillskottet kommer accelerera Samtryggs tillväxt och befästa försprånget ytterligare.

Vidare har Samtryggs ägare under sommaren valt en ny erfaren styrelse. Syftet med den nya styrelsen är dels att öka bolagets oberoende, men också att förstärka den strategiska förmågan, samt att med såväl breddad som fördjupad kompetens vidareutveckla Samtryggs verksamhet och kunderbjudande.

Under året som gått har Samtrygg också anställt en ny försäljningschef och tagit in en ny samarbetspartner inom IT. Bolaget har också rekryterat personal inom marknadsområdet, samt sjösatt ett praktikantprogram inom affärsutveckling och marknadsföring.

Sammantaget upplever jag, i egenskap av VD, att Samtrygg är väl positionerat att tillvarata den

SIDA 6

tillväxtpotential som finns på andrahandshyresmarknaden idag. Segmentet för trygg uthyrning är på stark framfarsch och de förstärkta kapitalresurser som nyemissionen i december givit oss, medför att vi kan genomföra många av de satsningar som vi vet kommer driva fler och nya kunder till vår plattform. Vi ser fram emot ett 2017, där ännu fler kommer att ta del av vår modell för en trygg, smidig och säker andrahandsuthyrning.



Marcus Lindström
VD, Samtrygg AB

Förväntad framtida utveckling samt väsentliga risker och osäkerhetsfaktorer

Företagets förväntade framtida utveckling

Enligt uppskattningar från SCB (Statistiska centralbyrån) kan den totala andrahandsmarknaden i Sverige uppskattas till uppemot 150 000 hushåll varje år. Fokus kommer att ligga på att stärka bolagets position genom offensiva investeringar i den tekniska plattformen och marknadsföring av vårt koncept. Samtryggs ambition är att öka marknadsföringsinsatser i både etablerade kanaler och nya kanaler för att bygga ett starkt varumärke och utbilda marknaden om fördelarna med Samtrygg. Att bygga ett starkt varumärke med hög varumärkeskännetid kräver repetitiva och långvariga marknadsföringskampanjer och kommer att bli en naturlig del i Samtryggs marknadsföringsmix framgent.

Risikfaktorer

Samtryggs verksamhet är liksom allt företagande förenad med risk. Nedanstående riskfaktorer bedöms vara de som kan komma att få störst inverkan på Bolagets framtida utveckling. Förteckningen över tänkbara riskfaktorer skall inte anses som fullständig. Ej heller är riskerna rangordnade efter grad av betydelse.

Politiskt klimat

Samtryggs verksamhet kan komma att påverkas av framtida politiska beslut rörande Bolagets produkter och marknad. Lagstiftning kring andrahandsuthyrning kan få konsekvenser för Bolaget.

Konkurrens

Samtrygg arbetar med en ny metodik på ett obearbetat marknadssegment och konkurrerar främst med befintliga lösningar. Det kan inte uteslutas att konceptet växer med marknaden, vilket kan medföra att aktörer med större resurser kan lansera konkurrerande produkter, vilket skulle kunna påverka Bolaget negativt.

Teknikutveckling

Den tekniska utvecklingen sker generellt sett snabbt och kontinuerligt. Det är avgörande för Bolaget att den tekniska lösning Bolaget använder accepteras av bl a kunder, användare och regulatoriska myndigheter. För att bibehålla en konkurrenskraftig lösning behöver Bolaget vid behov investera i vidareutveckling av sin tekniska lösning. Det finns en risk för att sådan vidareutveckling blir mer kostsam än planerat. Det finns även en risk att nedlagda kostnader för produktutveckling inte resulterar i kommersiella framgångar

SIDA 8

KONCERNENS RESULTATRÄKNING	Not	2016-01-01 2016-12-31	2015-01-01 2015-12-31
Rörelsens intäkter			
Nettoomsättning	1	77 972 744	55 056 953
Övriga rörelseintäkter		6 009	0
Bruttoresultat		77 978 753	55 056 953
Rörelsekostnader			
Hyreskostnader		-68 850 381	-48 023 739
Övriga externa kostnader		-4 368 741	-3 453 340
Personalkostnader	2	-4 378 805	-3 345 619
Av- och nedskrivning av materiella och immateriella anläggningstillgångar		-19 236	-19 236
Summa rörelsekostnader		-77 617 163	-54 841 934
Rörelseresultat		361 590	215 019
Finansiella poster			
Övriga ränteintäkter och liknande resultatposter		30	56
Nedskrivningar av finansiella anläggningstillgångar och kortfristiga placeringar		-50 600	0
Räntekostnader och liknande resultatposter		-2 760	-12 481
Summa finansiella poster		-53 330	-12 425
Resultat efter finansiella poster		308 260	202 594
Bokslutsdispositioner			
Erhållna koncernbidrag		0	0
Summa bokslutsdispositioner		0	0
Resultat före skatt		308 260	202 594
Året skattekostnad	3	-113 313	-66 964
Årets resultat		194 947	135 630

SIDA 9

KONCERNENS	Not	161231	151231
BALANSRÄKNING			
TILLGÅNGAR			
Tecknat men ej inbetalt kapital		0	0
Anläggningstillgångar			
Immateriella anläggningstillgångar			
Utvecklingskostnader		23 351	42 587
Summa anläggningstillgångar		23 351	42 587
Finansiella anläggningstillgångar			
Andelar i koncernföretag	4	0	0
Fordringar hos koncernföretag	5	0	0
Summa finansiella anläggningstillgångar		0	0
Summa anläggningstillgångar		23 351	42 587
Omsättningstillgångar			
Kortfristiga fordringar			
Kundfordringar		1 230 656	1 042 036
Övriga fordringar		6 243 115	50 600
Förutbetalda kostnader & upplupna intäkter	6	4 064 652	3 663 192
Summa kortfristiga fordringar		11 538 423	4 755 828
Kassa och bank			
Kassa och bank		4 357 511	1 077 173
Summa kassa och bank		4 357 511	1 077 173
Summa omsättningstillgångar		15 895 934	5 833 001
SUMMA TILLGÅNGAR		15 919 285	5 875 588

SIDA 10

EGET KAPITAL OCH SKULDER

Eget kapital

Bundet eget kapital

4,5

Aktiekapital	682 353	642 353
Ej registrerat aktiekapital	86 189	0
Summa bundet eget kapital	768 542	642 353

Fritt eget kapital

Överkursfond	7 530 946	505 327
Balanserat resultat	185 730	0
Årets resultat	194 947	135 630
Summa fritt eget kapital	7 911 623	640 957
Summa eget kapital	8 680 165	1 283 310

Kortfristiga skulder

Leverantörsskulder	767 959	257 427
Skatteskulder	6 105 600	33 472
Övriga skulder	5 426 233	3 378 300
Upplupna kostnader och förutbetalda intäkter	7 939 328	923 079
Summa kortfristiga skulder	7 239 120	4 592 278
SUMMA EGET KAPITAL OCH SKULDER	15 919 285	5 875 588

SIDA 11

KONCERNENS	2016	2015
Kassaflödesanalys (SEK)	jan-dec	jan-dec
Löpande verksamhet		
Rörelseresultat efter avskrivningar	361 591	135 630
Återläggning avskrivningar	19 236	19 236
Nedskrivning av fordringar	-50 600	0
Finansiella inbetalningar	30	0
Finansiella Utbetalningar	-2 760	0
Skatt	-36 189	66 964
	291 308	221 830
Förändring rörelsekapital		
Förändring lager		
Ökning (-)/minskning (+) kundfordringar	-188 620	-461 395
Ökning (-)/minskning (+) Övriga kortfrist fordringar	-6 593 976	-2 353 558
Ökning (+)/minskning (-) leverantörsskulder	510 533	194 965
Ökning (+)/minskning (-) övr kortfrist skuld	2 059 186	3 020 898
Ökning (+)/minskning (-) övr långfristiga skulder	0	-600 000
Kassaflöde löpande verksamhet	-4 212 877	22 740
Finansieringsverksamhet		
Nyemission	7 201 908	
Utdelningar		
Långfristiga skulder		
Erhållet/lämnat koncernbidrag		
Kassaflöde finansieringsverksamhet	7 201 908	0
Investeringsverksamhet		
Materiella anläggningstillgångar	0	0
Finansiella anläggningstillgångar		
Kassaflöde investeringsverksamhet	0	0
Kassaflöde	3 280 339	22 740
Ingående kassa	1 077 172	1 054 432
Utgående kassa	4 357 511	1 077 172



SIDA 12

MODERBOLAGETS	Not	2016-01-01 2016-12-31	2015-01-01 2015-12-31
RESULTATRÄKNING			
Rörelsens intäkter			
Nettoomsättning	1	0	0
Övriga rörelseintäkter		0	0
Bruttoresultat		0	0
Rörelsekostnader			
Hyreskostnader		0	0
Övriga externa kostnader		-26 977	-43 080
Personalkostnader	2	0	0
Av- och nedskrivning av materiella och immateriella anläggningstillgångar		0	0
Summa rörelsekostnader		-26 977	-43 080
Rörelseresultat		-26 977	-43 080
Finansiella poster			
Övriga ränteintäkter och liknande resultatposter		0	0
Nedskrivningar av finansiella anläggningstillgångar och kortfristiga placeringar		-50 600	0
Räntekostnader och liknande resultatposter		-290	0
Summa finansiella poster		-50 890	0
Resultat efter finansiella poster		-77 867	-43 080
Bokslutsdispositioner			
Erhållna koncernbidrag		100 000	30 437
Summa bokslutsdispositioner		100 000	30 437
Resultat före skatt		22 133	-12 643
Året skattekostnad	3	-16 001	0
Årets resultat		6 132	-12 643



SIDA 13

MODERBOLAGETS	Not	161231	151231
BALANSRÄKNING			
TILLGÅNGAR			
Tecknat men ej inbetalt kapital		6 033 202	50 600
Anläggningstillgångar			
Finansiella anläggningstillgångar			
Andelar i koncernföretag	4	1 050 000	1 050 000
Fordringar hos koncernföretag	5	1 777 107	250 000
Summa finansiella anläggningstillgångar		2 827 107	1 300 000
Summa anläggningstillgångar		8 860 309	1 350 600
Omsättningstillgångar			
Kortfristiga fordringar			
Kundfordringar		0	0
Övriga fordringar		95 890	0
Förutbetalda kostnader & upplupna intäkter	6	0	0
Summa kortfristiga fordringar		95 890	0
Kassa och bank			
Kassa och bank		62 711	1
Summa kassa och bank		62 711	1
Summa omsättningstillgångar		158 601	1
SUMMA TILLGÅNGAR		9 018 910	1 350 601

SIDA 14

EGET KAPITAL OCH SKULDER

Eget kapital	7		
Bundet eget kapital			
Aktiekapital		682 353	642 353
Ej registrerat aktiekapital		86 189	0
Summa bundet eget kapital		768 542	642 353
Fritt eget kapital			
Överkursfond		7 714 010	688 391
Balanserat resultat		-12 643	0
Årets resultat		6 132	-12 643
Summa fritt eget kapital		7 707 498	675 748
Summa eget kapital		8 476 040	1 318 101
Kortfristiga skulder			
Leverantörsskulder		506 811	0
Skatteskulder	3	16 001	0
Övriga skulder		58	20 000
Upplupna kostnader och förutbetalda intäkter	8	20 000	12 500
Summa kortfristiga skulder		542 870	32 500
SUMMA EGET KAPITAL OCH SKULDER		9 018 910	1 350 601



SIDA 15

MODERBOLAGETS

Kassaflödesanalys (SEK)	2015	2016
Löpande verksamhet		
Rörelseresultat efter avskrivningar	-43 080	-26 976
Återläggning avskrivningar	-	-
Nedskrivning av fordringar	-	-
Finansiella inbetalningar	-	-
Finansiella Utbetalningar	-	-290
Skatt	-	-
	-43 080	-27 266
Förändring rörelsekapital		
Förändring lager		
Ökning (-)/minskning (+) kundfordringar	-	-
Ökning (-)/minskning (+) Övriga kortfrist fordringar	-	-6 078 492
Ökning (+)/minskning (-) leverantörsskulder	-	506 811
Ökning (+)/minskning (-) övr kortfrist skuld	12 500	-12 443
Ökning (+)/minskning (-) övr långfristiga skulder	-	-
Kassaflöde löpande verksamhet	-30 580	-5 611 390
Finansieringsverksamhet		
Nyemission		7 201 207
Utdelningar		
Långfristiga skulder		
Erhållet/lämnat koncernbidrag	30 437	-1 527 107
Kassaflöde finansieringsverksamhet	30 437	5 674 100
Investeringsverksamhet		
Materiella anläggningstillgångar	0	0
Finansiella anläggningstillgångar	0	0
Kassaflöde investeringsverksamhet		
Kassaflöde	-143	62 710
Ingående kassa	144	1
Utgående kassa	1	62 711

SIDA 16

TILLÄGGSUPPLYSNINGAR

Allmänna upplysningar

Redovisnings- och värderingsprinciper

De redovisningsprinciper som tillämpats överensstämmer med årsredovisningslagen, samt de som anges i BFNAR 2012:1 (K3)

1 Nettoomsättning

Intäkten från varje försäljning resultat bokförs i samband med avtalsskrivning då företagets arbete därmed i allt väsentligt är slutfört. Ännu ej fakturerade avtalsintäkter motsvaras av fordrings posten upplupna intäkter. Hyresintäkterna ingår även som en del av nettoomsättningen.

2 Anställda och personalkostnader	Moderbolaget		Koncernen	
	160101- 161231	150101- 151231	160101- 162341	150101- 151231
Medelantalet anställda				
Kvinnor	0	0	5	2
Män	0	0	4,1	3,1
Totalt	0	0	9,1	5,1
Löner och andra ersättningar samt sociala kostnader och personalkostnader				
Löner och andra ersättningar	0	0	3 210 035	2 542 040
Sociala kostnader och pensionskostnader	0	0	1 041 902	720 933
(Varav pension och löneskatt)	0	0	36 198	0
Totala löner, ersättningar, pensionskostnader och sociala kostnader	0	0	4 288 135	3 262 973



SIDA 17

3. Skatter	Moderbolaget		Koncernen		
	2016	2015	2016	2015	
Redovisad skatt i resultaträkningen					
Aktuell skatt	16 001	0	113 313	66 766	
Justering avseende tidigare år	0	0	0	0	
Förändring av uppskjuten skatt avseende temporära skillnader	0	0	0	0	
Summa redovisad skatt	16 001	0	113 313	66 766	
Avstämning av effektiv skattesats:					
Resultat före skatt	22 133	-12 643	308 260	202 594	
Skatt enligt gällande skattesats, 22%	4 869	0	67 817	47 352	
Skatteeffekt av:					
Ej skattepliktiga intäkter	0	0	-7	-3	
Ej avdragsgilla kostnader	11 132	0	45 496	20 161	
Justering avseende skatter för föregående år:					
Redovisning av tillgång avseende tidigare års underskottsavdrag					
	0	0	0	0	
Under året utnyttjande av tidigare års underskotts-					
avdrag vars skattevärde ej redovisats som tillgång	0		0	-537	
Övrigt	0	0		0	
Summa redovisat skatt	16 001	0	113 313	66 964	
Effektiv skattesats %	72%	0%	37%	100%	
4. Andelar i koncernföretag	Moderbolaget		Koncernen		
	161231	151231	161231	151231	
Ingående redovisat värde	1 050 000	1 050 000	0	0	
Utgående redovisat värde	1 050 000	1 050 000	0	0	
Specifikation av andelar i koncernföretag					
Namn	Eget kapital	Resultat	Andel	Antal	Bokf.värde
Samtrygg AB, 556876-2529, Säte:Stockholm	1 254 125	188 815	100%	50 000	50 000



SIDA 18

5. Fordring hos koncernföretag	Moderbolaget		Koncernen	
	161231	151231	161231	151231
Ingående redovisat värde	250 000	250 000	0	0
Årets förändring	1 527 107	0	0	0
Utgående redovisat värde	1 777 107	250 000	0	0

6. Förutbetalda kostnader och upplupna intäkter	Moderbolaget		Koncernen	
	161231	151231	161231	151231
Förutbetalda hyreskostnader	0	0	0	19 633
Upplupna avtalsintäkter	0	0	4 030 631	3 552 123
Övriga poster	0	0	34 021	91 436
Summa förutbetalda kostnader och upplupna intäkter	0	0	4 064 652	3 663 192

7. Fördelning aktieslag hos Moderbolaget	Aktieslag	Röstvärde	Antal
	A	10	1 605 884
B	1	5 217 646	

8. Upplupna kostnader och förutbetalda intäkter	Moderbolaget		Koncernen	
	161231	151231	161231	151231
Uppl. avtals kostnads avgifter	0	0	618 716	536 871
Övriga poster	20 000	12 500	320 612	386 208
Summa upplupna kostnader och förutbetalda intäkter	20 000	12 500	939 328	923 079

9. Eventualförpliktelser	2016	2015
	Ansvarsförbindelsen avser det belopp som krävs för att täcka de aktiva hyreskontraktens hyresgaranti per balansdagen. Hyresgarantin skall täcka två månaders hyra.	10 771 656

UNDERSKRIFTER

Stockholm den 22 februari 2017



Marcus Lindström

Verkställande direktör




Barbro Engman

Styrelseordförande



Linda Hellqvist

Styrelseledamot




Bernt-Olof Gustavsson

Styrelseledamot

REVISORSPÅTECKNING

Min revisionsberättelse har avgivits i Stockholm den 22 februari 2017



Jenny Gentele

Auktoriserad revisor



Revisionsberättelse

Ersätter tidigare avlämnad revisionsberättelse 2017-02-22

Till bolagsstämman i Samtrygg Group AB (publ)

Org.nr 556942-0911

Rapport om årsredovisningen och koncernredovisningen

Uttalanden

Jag har utfört en revision av årsredovisningen och koncernredovisningen för Samtrygg Group AB (publ) för räkenskapsåret 2016.

Enligt min uppfattning har årsredovisningen och koncernredovisningen upprättats i enlighet med årsredovisningslagen och ger en i alla väsentliga avseenden rättvisande bild av moderbolagets och koncernens finansiella ställning per den 2016-12-31 och av dessas finansiella resultat och kassaflöde för året enligt årsredovisningslagen. Förvaltningsberättelsen är förenlig med årsredovisningens och koncernredovisningens övriga delar.

Jag tillstyrker därför att bolagsstämman fastställer resultaträkningen och balansräkningen för moderbolaget och koncernen.

Grund för uttalanden

Jag har utfört revisionen enligt International Standards on Auditing (ISA) och god revisions sed i Sverige. Mitt ansvar enligt dessa standarder beskrivs närmare i avsnittet *Revisorns ansvar*. Jag är oberoende i förhållande till moderbolaget och koncernen enligt god revisors sed i Sverige och har i övrigt fullgjort mitt yrkesetiska ansvar enligt dessa krav.

Jag anser att de revisionsbevis jag har inhämtat är tillräckliga och ändamålsenliga som grund för mina uttalanden.

Övriga upplysningar

Årsredovisningen och koncernredovisningen för räkenskapsåret 2015 har inte varit föremål för revision och någon revision av jämförelsetalen i årsredovisningen och koncernredovisningen för räkenskapsåret 2016 har därmed inte utförts.

Styrelsens och verkställande direktörens ansvar

Det är styrelsen och verkställande direktören som har ansvaret för att årsredovisningen och koncernredovisningen upprättas och att den ger en rättvisande bild enligt årsredovisningslagen. Styrelsen och verkställande direktören ansvarar även för den interna kontroll som de bedömer är nödvändig för att upprätta en årsredovisning och koncernredovisning som inte innehåller några väsentliga felaktigheter, vare sig dessa beror på oegentligheter eller på fel.

Vid upprättandet av årsredovisningen och koncernredovisningen ansvarar styrelsen och verkställande direktören för bedömningen av bolagets och koncernens förmåga att fortsätta verksamheten. De upplyser, när så är tillämpligt, om förhållanden som kan påverka förmågan att fortsätta verksamheten och att använda antagandet om fortsatt drift. Antagandet om fortsatt drift tillämpas dock inte om styrelsen och verkställande direktören avser att likvidera bolaget, upphöra med verksamheten eller inte har något realistiskt alternativ till att göra något av detta.

Revisorns ansvar

Mina mål är att uppnå en rimlig grad av säkerhet om huruvida årsredovisningen och koncernredovisningen som helhet inte innehåller några väsentliga felaktigheter, vare sig dessa beror på oegentligheter eller på fel, och att lämna en revisionsberättelse som innehåller mina uttalanden. Rimlig säkerhet är en hög grad av säkerhet, men är ingen garanti för att en revision som utförs enligt ISA och god revisionssed i Sverige alltid kommer att upptäcka en väsentlig felaktighet om en sådan finns. Felaktigheter kan uppstå på grund av oegentligheter eller fel och anses vara väsentliga om de enskilt eller tillsammans rimligen kan förväntas påverka de ekonomiska beslut som användare fattar med grund i årsredovisningen och koncernredovisningen.

Som del av en revision enligt ISA använder jag professionellt omdöme och har en professionellt skeptisk inställning under hela revisionen. Dessutom:

- identifierar och bedömer jag riskerna för väsentliga felaktigheter i årsredovisningen och koncernredovisningen, vare sig dessa beror på oegentligheter eller på fel, utformar och utför granskningsåtgärder bland annat utifrån dessa risker och inhämtar revisionsbevis som är tillräckliga och ändamålsenliga för att utgöra en grund för mina uttalanden. Risken för att inte upptäcka en väsentlig felaktighet till följd av oegentligheter är högre än för en väsentlig felaktighet som beror på fel, eftersom oegentligheter kan innefatta agerande i maskopi, förfalskning, avsiktliga utelämnanden, felaktig information eller åsidosättande av intern kontroll.
- skaffar jag mig en förståelse av den del av bolagets interna kontroll som har betydelse för min revision för att utforma granskningsåtgärder som är lämpliga med hänsyn till omständigheterna, men inte för att uttala mig om effektiviteten i den interna kontrollen.
- utvärderar jag lämpligheten i de redovisningsprinciper som används och rimligheten i styrelsens och verkställande direktörens uppskattningar i redovisningen och tillhörande upplysningar.
- drar jag en slutsats om lämpligheten i att styrelsen och verkställande direktören använder antagandet om fortsatt drift vid upprättandet av årsredovisningen och koncernredovisningen. Jag drar också en slutsats, med grund i de inhämtade revisionsbevisen, om huruvida det finns någon väsentlig osäkerhetsfaktor som avser sådana händelser eller förhållanden som kan leda till betydande tvivel om bolagets och koncernens förmåga att fortsätta verksamheten. Om jag drar slutsatsen att det finns en väsentlig osäkerhetsfaktor, måste jag i revisionsberättelsen fästa uppmärksamheten på upplysningarna i årsredovisningen och koncernredovisningen om den väsentliga osäkerhetsfaktorn eller, om sådana upplysningar är otillräckliga, modifiera uttalandet om årsredovisningen och koncernredovisningen. Mina slutsatser baseras på de revisionsbevis som inhämtas fram till datumet för revisionsberättelsen. Dock kan framtida händelser eller förhållanden göra att ett bolag och en koncern inte längre kan fortsätta verksamheten.

- utvärderar jag den övergripande presentationen, strukturen och innehållet i årsredovisningen och koncernredovisningen, däribland upplysningarna, och om årsredovisningen och koncernredovisningen återger de underliggande transaktionerna och händelserna på ett sätt som ger en rättvisande bild.

- inhämtar jag tillräckliga och ändamålsenliga revisionsbevis avseende den finansiella informationen för enheterna eller affärsaktiviteterna inom koncernen för att göra ett uttalande avseende koncernredovisningen. Jag ansvarar för styrning, övervakning och utförande av koncernrevisionen. Jag är ensam ansvarig för mina uttalanden.

Jag måste informera styrelsen om bland annat revisionens planerade omfattning och inriktning samt tidpunkten för den. Jag måste också informera om betydelsefulla iakttagelser under revisionen, däribland de betydande brister i den interna kontrollen som jag identifierat.

Rapport om andra krav enligt lagar och andra författningar

Uttalanden

Utöver min revision av årsredovisningen och koncernredovisningen har jag även utfört en revision av styrelsens och verkställande direktörens förvaltning för Samtrygg Group AB (publ) för räkenskapsåret 2016 samt av förslaget till dispositioner beträffande bolagets vinst eller förlust.

Jag tillstyrker att bolagsstämman disponerar vinsten enligt förslaget i förvaltningsberättelsen och beviljar styrelsens ledamöter och verkställande direktören ansvarsfrihet för räkenskapsåret.

Grund för uttalanden

Jag har utfört revisionen enligt god revisionssed i Sverige. Mitt ansvar enligt denna beskrivs närmare i avsnittet *Revisorns ansvar*. Jag är oberoende i förhållande till moderbolaget och koncernen enligt god revisorssed i Sverige och har i övrigt fullgjort mitt yrkesetiska ansvar enligt dessa krav.

Jag anser att de revisionsbevis jag har inhämtat är tillräckliga och ändamålsenliga som grund för mina uttalanden.

Styrelsens och verkställande direktörens ansvar

Det är styrelsen som har ansvaret för förslaget till dispositioner beträffande bolagets vinst eller förlust. Vid förslag till utdelning innefattar detta bland annat en bedömning av om utdelningen är försvarlig med hänsyn till de krav som bolagets och koncernens verksamhetsart, omfattning och risker ställer på storleken av moderbolagets och koncernens egna kapital, konsolideringsbehov, likviditet och ställning i övrigt.

Styrelsen ansvarar för bolagets organisation och förvaltningen av bolagets angelägenheter. Detta innefattar bland annat att fortlöpande bedöma bolagets och koncernens ekonomiska situation och att tillse att bolagets organisation är utformad så att bokföringen, medelsförvaltningen och bolagets ekonomiska angelägenheter i övrigt kontrolleras på ett betryggande sätt. Den verkställande direktören ska sköta den löpande förvaltningen enligt styrelsens riktlinjer och anvisningar och bland annat vidta de åtgärder som är nödvändiga för att bolagets bokföring ska fullgöras i överensstämmelse med lag och för att medelsförvaltningen ska skötas på ett betryggande sätt.

Revisorns ansvar

Mitt mål beträffande revisionen av förvaltningen, och därmed mitt uttalande om ansvarsfrihet, är att inhämta revisionsbevis för att med en rimlig grad av säkerhet kunna bedöma om någon styrelseledamot eller verkställande direktören i något väsentligt avseende:


- företagit någon åtgärd eller gjort sig skyldig till någon försummelse som kan föranleda ersättningsskyldighet mot bolaget, eller
- på något annat sätt handlat i strid med aktiebolagslagen, årsredovisningslagen eller bolagsordningen.

Mitt mål beträffande revisionen av förslaget till dispositioner av bolagets vinst eller förlust, och därmed mitt uttalande om detta, är att med rimlig grad av säkerhet bedöma om förslaget är förenligt med aktiebolagslagen.

Rimlig säkerhet är en hög grad av säkerhet, men ingen garanti för att en revision som utförs enligt god revisionssed i Sverige alltid kommer att upptäcka åtgärder eller försummelser som kan föranleda ersättningsskyldighet mot bolaget, eller att ett förslag till dispositioner av bolagets vinst eller förlust inte är förenligt med aktiebolagslagen.

Som en del av en revision enligt god revisionssed i Sverige använder jag professionellt omdöme och har en professionellt skeptisk inställning under hela revisionen. Granskningen av förvaltningen och förslaget till dispositioner av bolagets vinst eller förlust grundar sig främst på revisionen av räkenskaperna. Vilka tillkommande granskningsåtgärder som utförs baseras på min professionella bedömning med utgångspunkt i risk och väsentlighet. Det innebär att jag fokuserar granskningen på sådana åtgärder, områden och förhållanden som är väsentliga för verksamheten och där avsteg och överträdelser skulle ha särskild betydelse för bolagets situation. Jag går igenom och prövar fattade beslut, beslutsunderlag, vidtagna åtgärder och andra förhållanden som är relevanta för mitt uttalande om ansvarsfrihet. Som underlag för mitt uttalande om styrelsens förslag till dispositioner beträffande bolagets vinst eller förlust har jag granskat om förslaget är förenligt med aktiebolagslagen.

Stockholm den 22 februari 2017


Jenny Gentele
Auktoriserad revisor